

Cultuur

Leeftijdscat.	Welk culturele activiteiten vindt u interessant? (meerkeuze)	Hoe vaak neemt u deel aan culturele activiteiten?	Wat houdt u tegen om vaker deel te nemen aan culturele activiteiten? (meerkeuze)
19-30 (29 respondenten)	<ul style="list-style-type: none"> • 39% Concerten en 39% festivals • 29% Zeeuwse tradities 	<ul style="list-style-type: none"> • 48% nooit • 24% ieder kwartaal 	<ul style="list-style-type: none"> • 28% geen behoefte aan • 21% geen gemeentelijke voorzieningen • 17% kosten
31-44 (13 respondenten)	<ul style="list-style-type: none"> • 69% concerten • 54% festivals 	<ul style="list-style-type: none"> • 39% jaarlijks • 23% nooit 	<ul style="list-style-type: none"> • 39% geen behoefte aan • 31% geen gemeentelijke voorzieningen
45-65 (22 respondenten)	<ul style="list-style-type: none"> • 64% concerten • 36% exposities van kunst 	<ul style="list-style-type: none"> • 41% ieder kwartaal • 36% nooit 	<ul style="list-style-type: none"> • 23% geen behoefte aan en reistijd • 36% geen gemeentelijke voorzieningen

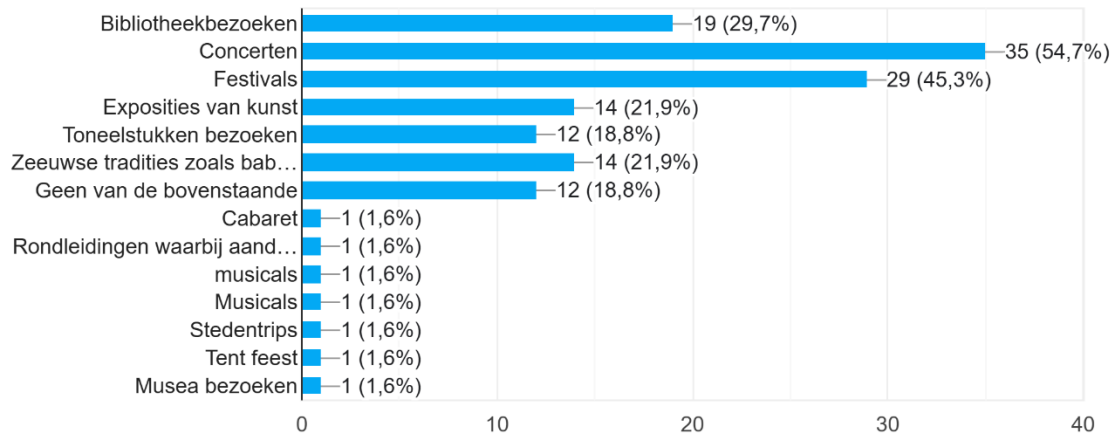
Leeftijdscat.	Welke culturele activiteiten beoefent u zelf? (meerkeuze)	Beoefend u deze activiteit binnen de gemeente Reimerswaal of buiten de gemeente? (optioneel)	Vindt u dat er voldoende culturele voorzieningen zijn in uw gemeente?
19-30 (29 respondenten)	<ul style="list-style-type: none"> • 31% geen • 24% vrijetijdslezen en een instrument bespelen 	24 x ingevuld <ul style="list-style-type: none"> • 54% binnen de gemeente 	<ul style="list-style-type: none"> • 58% nee • 21% ja • 21% weet het niet
31-44 (13 respondenten)	<ul style="list-style-type: none"> • 39% geen • 31% vrijetijdslezen en een instrument bespelen 	13 x ingevuld <ul style="list-style-type: none"> • 50% binnen de gemeente • 50% buiten de gemeente 	<ul style="list-style-type: none"> • 62% nee • 31% ja • 7% weet het niet

45-65 (22 respondenten)	<ul style="list-style-type: none"> • 32% geen • 32% • 18% een instrument bespelen 	14 x ingevuld	<ul style="list-style-type: none"> • 41% nee • 45% ja • 14% weet het niet
--------------------------------	--	----------------------	--

Hoe belangrijk vindt u culturele activiteiten? 1 is niet belangrijk en 10 is zeer belangrijk.	Wel-sporters	Niet-sporters
19-30	6,6 (19 respondenten)	7,8 (10 respondenten)
31-44	8 (11 respondenten)	9 (2 respondenten)
45-65	6,3 (18 respondenten)	7,8 (4 respondenten)

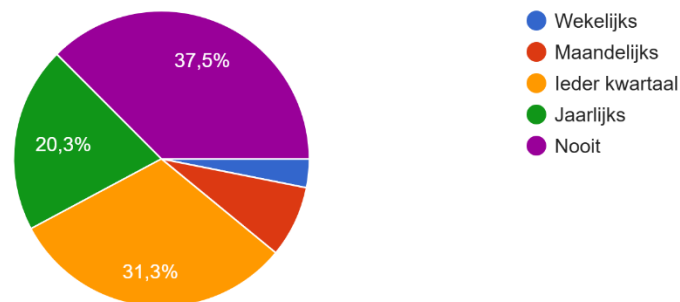
Welke activiteiten vindt u interessant?

64 antwoorden



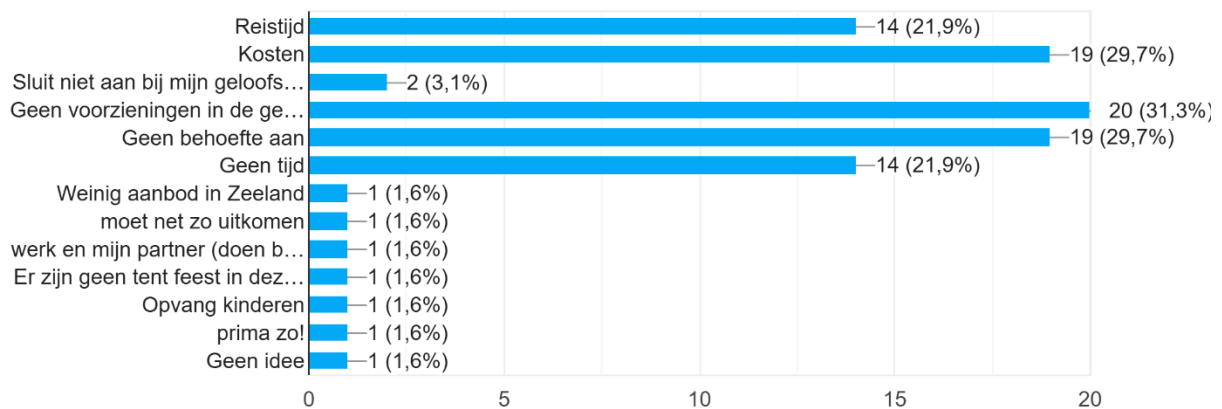
Hoe vaak neemt u deel aan deze culturele activiteiten?

64 antwoorden



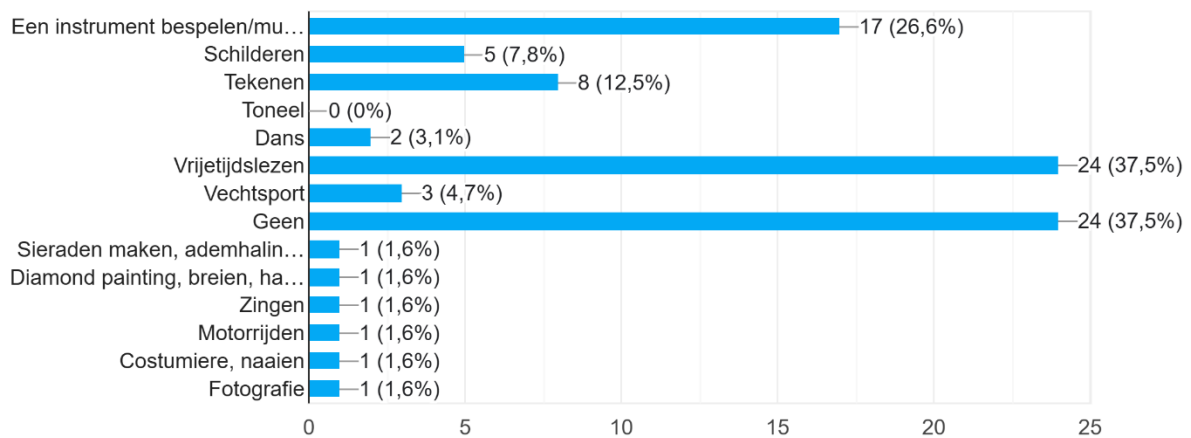
Wat houdt u tegen om vaker deel te nemen aan culturele activiteiten?

64 antwoorden



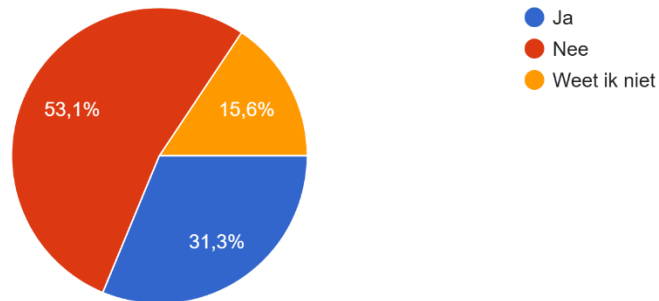
Welke culturele activiteiten beoefent u zelf?

64 antwoorden



Vindt u dat er voldoende culturele voorzieningen zijn in uw gemeente (zoals theater, musea, bibliotheken, muziekcentra)?

64 antwoorden



Hoe belangrijk vindt u culturele evenementen voor de sociale samenhang binnen de gemeente? (1 is niet belangrijk en 10 is heel belangrijk)

64 antwoorden

